



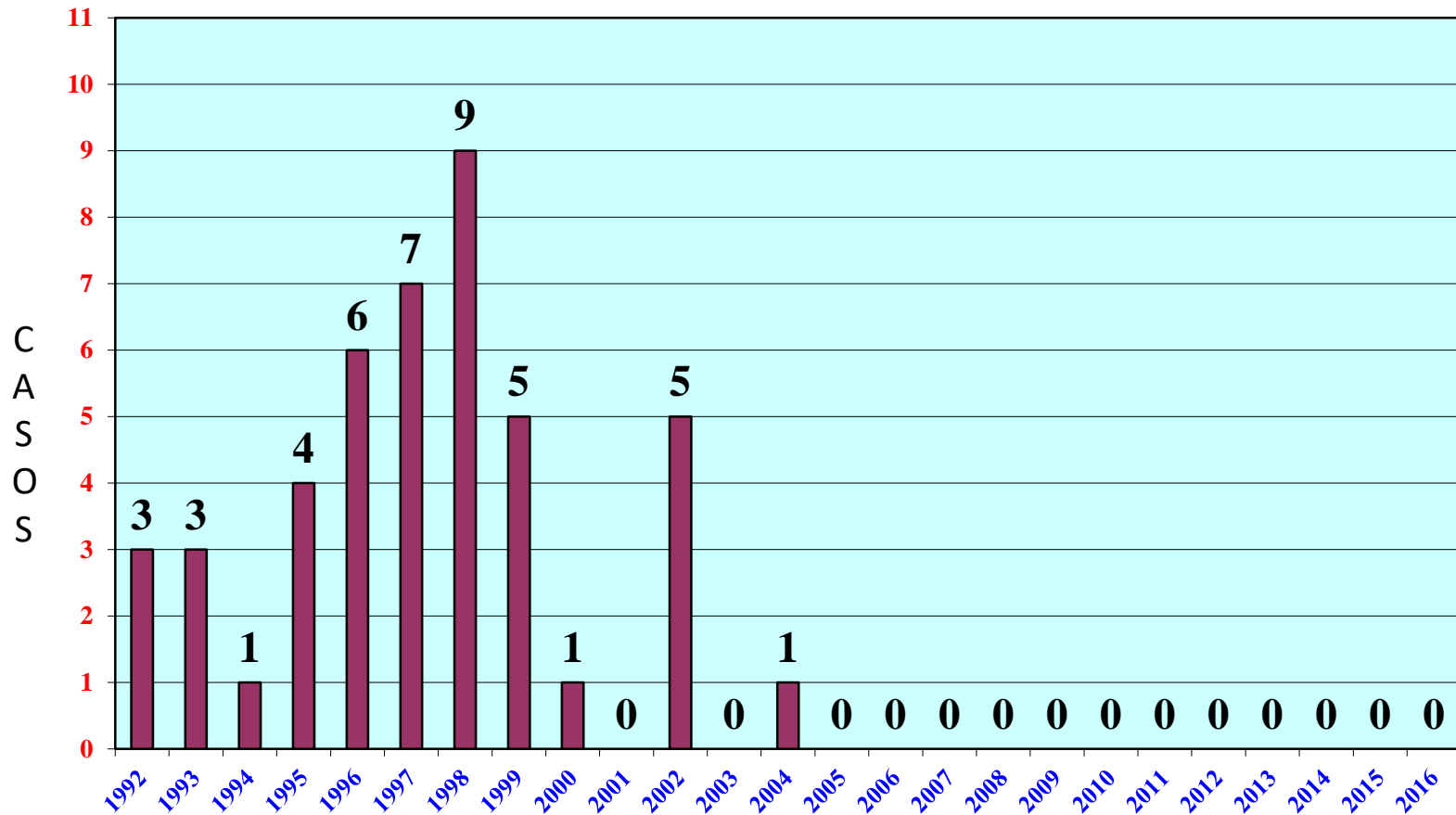
TESAJ HA TEKOPORAVE
MOTENONDEHA
MINISTERIO DE
SALUD PÚBLICA
Y BIENESTAR SOCIAL



Epidemiología de la rabia en el Paraguay 2016



Ministerio de Salud Publica y Bienestar Social
Programa Nacional de Control de Zoonosis y
Centro Antirrábico Nacional
Casos de RABIA HUMANA por año de ocurrencia
PARAGUAY 1992 - 2016



AÑOS

45 casos humanos
de Rabia
de 1992-2004

CANINOS CON RABIA DETECTADOS AÑO 1.995 AL 2.014

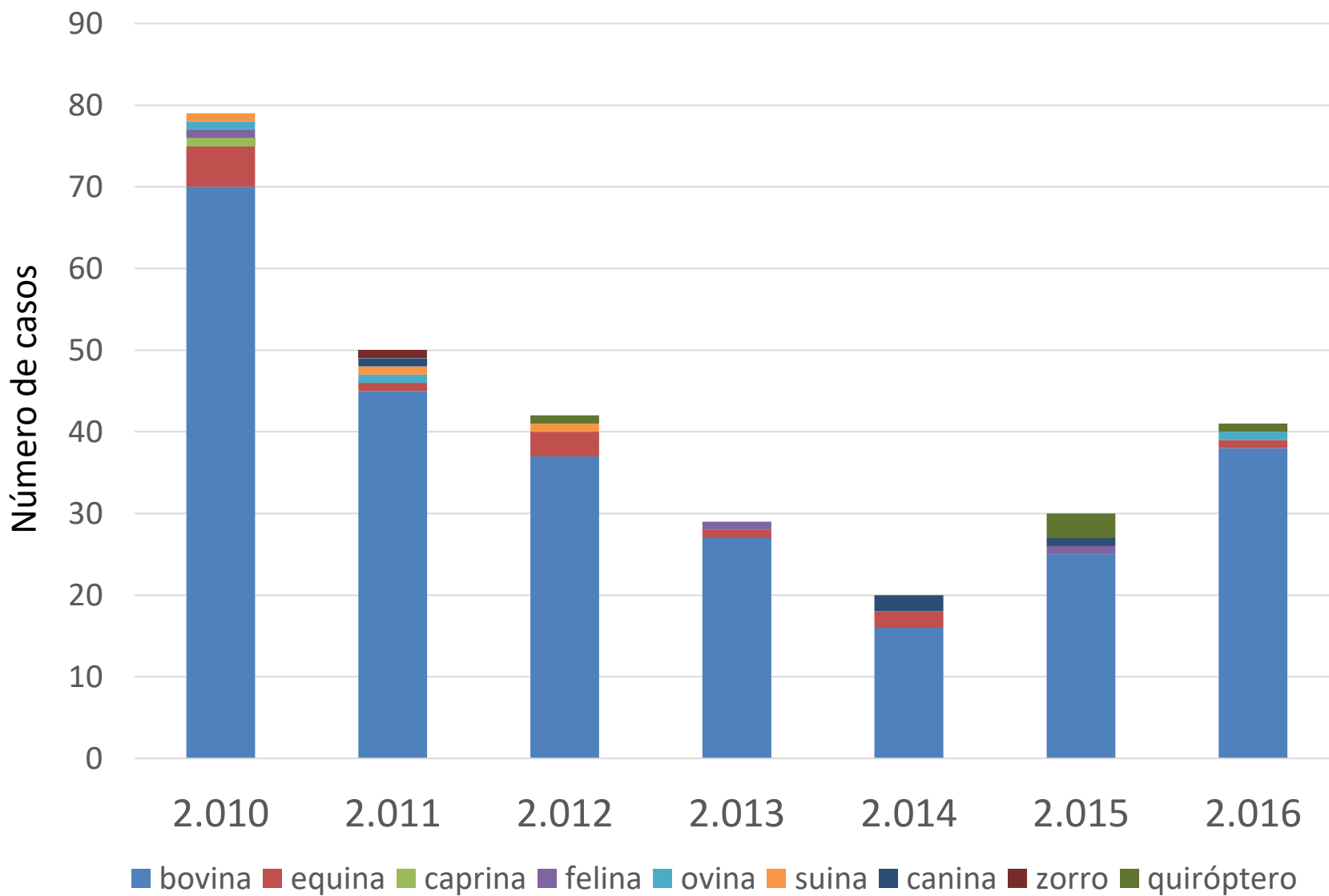
Año	Positivos
1.995	408
1.996	540
1.997	578
1.998	402
1.999	386
2.000	52
2.001	26
2.002	32
2.003	6
2.004	8
2.005	5
2.006	1
2.007	0
2.008	0
2.009	1
2.010	0
2.011	1
2.012	0
2.013	0
2014	2
2015	1
TOTAL	2449

INFORME DE DIAGNOSTICO DE RABIA EN HUMANOS

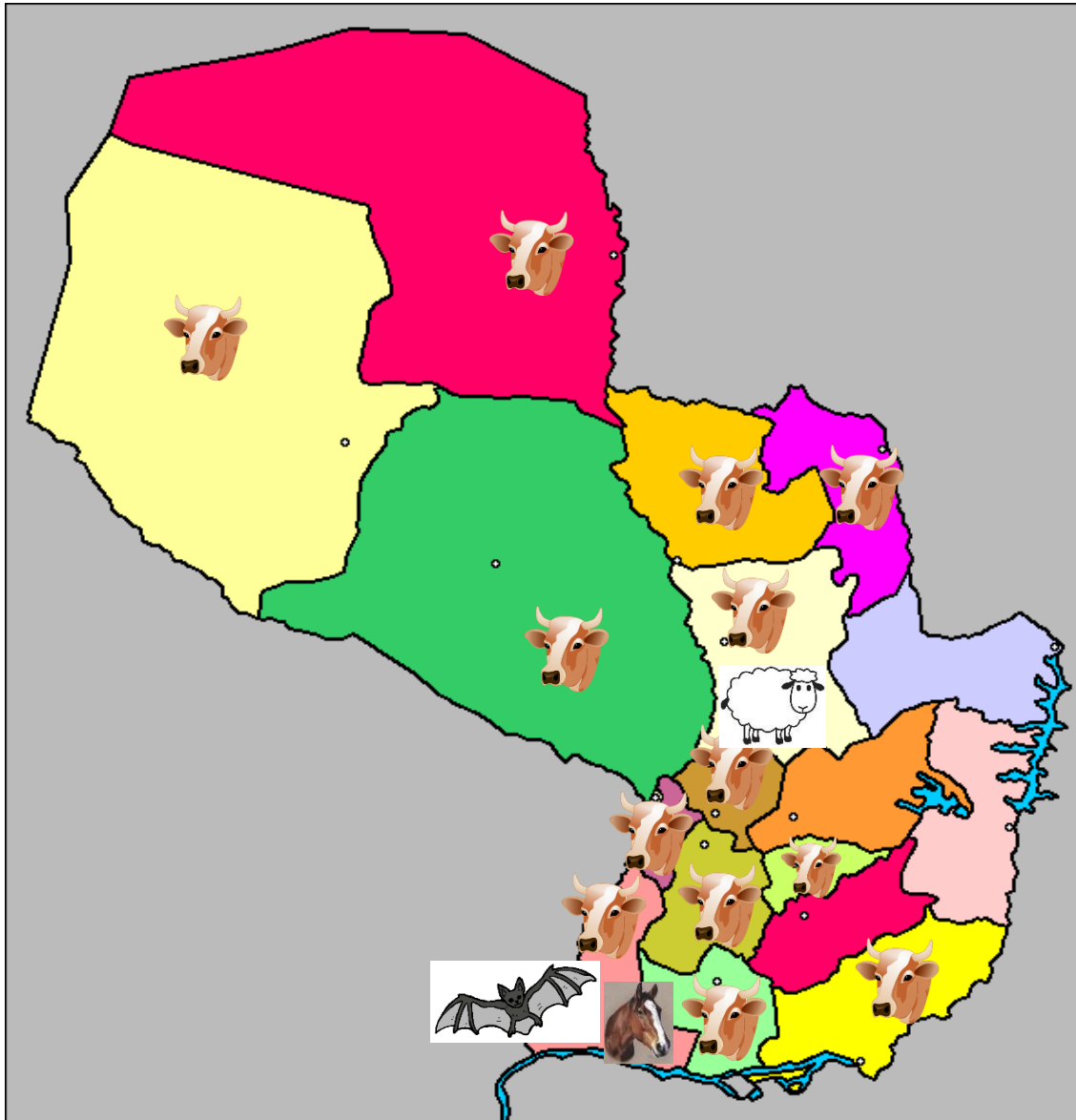
CASOS POSITIVOS

AÑO	Laboratorio		ORIGEN	DATOS		TECNICA DIAGNOSTICA			
	MES	DEPARTAMENTO				DISTRITO	BIOLOGICA		INMUNOFLUOR.
			POS.	NEG.	POS.		NEG.		
1995 (4CASOS)	Febrero	Caaguazú	Caaguazú	8	Masc			1	
	Mayo	Paraguarí	Achay	36	Masc			1	
	Junio	Caaguazú	José Dom. Ocampos	5	Masc			1	
	Noviembre	Cordillera	Arroyos y Esteros	43	Masc			1	
1996 (6CASOS)	Marzo	Central	Asunción	34	Masc			1	
	Marzo	Central	San Lorenzo	57	Masc			1	
	Marzo	Guairá	Villarrica	57	Masc			1	
	Abril	Central	Lambaré	30	Masc			1	
	Abril	Central	Capiatá	62	Masc			1	
	Julio	Central	Asunción	4	Masc			1	
1997 (7CASOS)	Marzo	Central	Limpio	76	Fem			1	
	Abril	Central	Ñemby	54	Fem			1	
	Abril	Amambay	Capitán Bado	10	Masc			1	
	Mayo	Central	Villa Elisa	29	Masc			1	
	Julio	Alto Paraná	Ciudad del Este	6	Masc			1	
	Agosto	Concepción	Belén	16	Masc			1	
	Setiembre	Central	Luque	60	Fem			1	
1998 (9CASOS)	Enero	Caaguazú	Caaguazú	54	Fem			1	
	Enero	Paraguarí	Sapucaí	73	Fem			1	
	Febrero	Amambay	Pedro J. Caballero	2	Masc			1	
	Abril	Central	Luque	35	Masc			1	
	Mayo	Central	San Lorenzo	9	Fem			1	
	Mayo	Central	Asunción	34	Masc			1	
	Diciembre	Cordillera	Caacupé	63	Fem			1	
	Setiembre	Guairá	Villarrica	14	Fem			1	
	Setiembre	Alto Paraná	Ciudad del Este	2	Fem			1	
1999 (5CASOS)	Enero	Central	Lambaré	9	Masc			1	
	Febrero	Central	Ñemby	39	Masc			1	
	Febrero	Alto Paraná	Ciudad del Este	23	Masc			1	
	Abril	Central	Limpio	18	Masc			1	
	Abril	Amambay	Pedro J. Caballero	58	Masc			1	
2000	Octubre	Itapúa	Cambyretá	31	Masc			1	
2002 (5CASOS)	Abril	Guairá	Villarrica	6	Masc			1	
	Abril	Alto Paraná	Ciudad del Este	25	Masc			1	
	Junio	Alto Paraná	Hernandarias	11	Masc			1	
	Julio	Alto Paraná	Ciudad del Este	6	Fem			1	
	Agosto	Alto Paraná	Hernandarias	3	Fem			1	
2004	Enero	Guairá	Iturbe	18	Fem			1	

Rabia animal (2010-2016)



Casos de rabia Animal Año 2016



Departamento	Especies
I. Concepción	7 bovinos
II. San Pedro	6 bovinos, 1 ovino
III. Cordillera	2 bovinos
VII. Itapúa	4 bovinos
VIII. Misiones	1 bovino
IX. Paraguari	5 bovinos
XI. Central	1 bovino
XII. Ñeembucú	2 bovinos, 1 equino, 1 quiróptero
XIII. Amambay	1 bovino
XV. Presidente Hayes	1 bovino
XVI. Alto Paraguay	1 bovino
XVI. Boquerón	4 bovinos
Total	38 bovinos, 1 equino, 1 ovino, 1 quiróptero

Fuentes: SENACSA, MSPyBS y CEDIVEP

Actividades del PNCZyCAN



Trabajo en conjunto con el SENACSA
Vacunación de perros/gatos 5 Km del
foco de rabia animal

Actividades de vacunación	Número de perros y gatos
Campaña de mantenimiento	38.428
Foco de rabia animal	6.485
Institución	1.660
Campaña interinstitucional	1.500
Total	47.980

Conclusiones

La aplicación masiva de vacunas antirrábicas a los perros y gatos tanto en campañas de mantenimiento y focos de rabia animal constituyen una importante estrategia de control para evitar la incidencia de casos de rabia en las mascotas, quienes por su estrecho contacto con las personas podrían transmitir esta zoonosis

Gracias!!!

